

Реализация проекта «Билет в будущее» в Липецкой области 2020 год





БИЛЕТ В
БУДУЩЕЕ



0 проекте Билет в будущее

Билет в будущее – это проект ранней профессиональной ориентации школьников 6–11 классов.

Мы не выбираем профессию, а учим, **как выбирать**. В современном мире профессии очень быстро меняются, появляются новые. Для выбора профессии в меняющемся мире мало знать, какие профессии существуют. Важно уметь выбирать свой путь. Для того, чтобы выбрать свою траекторию развития, важно понимать себя, свои сильные и слабые стороны, осознанно принимать решения.

Проект «Билет в будущее» позволяет поближе познакомиться с миром профессий и «попробовать» некоторые из них.

Проект состоит из 3 этапов:

1. **Прохождение онлайн диагностики**
2. **Посещение практических мероприятий** (их можно посетить, как онлайн так и офлайн)
3. **Получение рекомендаций**, в которых отражены успехи участника

БИЛЕТ В
БУДУЩЕЕ

Практические мероприятия

Форматы

Профессиональные пробы по своему формату разделяются на очные и онлайн-пробы.



Очная проба подразумевает непосредственное постоянное присутствие наставника и участников в месте проведения мероприятия.



Онлайн-проба предполагает, что участники и наставник находятся удаленно друг от друга и взаимодействуют в режиме реального времени через интернет-инструменты видеосвязи и совместной работы.

БИЛЕТ В
БУДУЩЕЕ

Уровни

Практические мероприятия делятся на 2 уровня сложности: начинающий и продвинутый.



Начинающий

На пробе начинающего уровня участник **знакомится с компетенцией** и пробует освоить простейшие навыки и рабочие операции. Это позволяет определиться с собственным **отношением** к компетенции, дать стартовую оценку знаниям, умениям и навыкам подростка в данной сфере.

В рамках региональных отборочных и национальных Чемпионатов **World Skills** для участников проекта в качестве мероприятия Начинаящего уровня могут быть организованы мини-пробы **try-a-skill**. Мини-пробы проходят на площадках чемпионата, раскрывают основы профессиональной компетенции через легкие практические задания, демонстрацию опытов, тренажеры и симуляторы.



Продвинутый

Профессиональные пробы продвинутого уровня становятся для участника своеобразной **проверкой выбранной профессиональной траектории**. Они помогают оценить степень развития знаний, умений и навыков и в целом готовность к переходу на более высокий этап профессионального становления – участие в конкурсах профессионального мастерства, обучение в профильном классе, поступление на ту или иную специальность. В рамках мероприятия участникам предлагаются более сложные, нелинейные задания с возможностью вариативного выполнения и творческой составляющей.

Уровень	Формат	Время проведения	Количество проб в рамках мероприятия	Количество компетенций в рамках мероприятия	Макс. количество участников
Начинающий	Очный	135 минут (3x45мин.) Перерывы от 10 до 20 мин.	3	3	8
Продвинутый	Очный	90 минут (2x45мин) Перерыв от 10 до 20 мин.	2	2	6
Продвинутый	Очный	90	1	1	6
Урок профмастерства (в школе)	Очный/ онлайн	45мин.	1	1	15

Для участия в проекте надо зайти на платформу проекта по ссылке <https://bilet.worldskills.ru/>

бilet.worldskills.ru

Amazon.co.uk – Оп... (31) Одноклассники Интернет Поиск Mail.Ru Почта Маркет Bookmarks Приталенный кард... Липецкий коллед... Единая система ид... 10 · Входящие

БИЛЕТ В БУДУЩЕЕ

Тесты 0 проекте Войти

Всё будет интересно

Помогаем найти направление своего развития в карьере. Начни с теста!

Пройти тест бесплатно

Кому будет полезно

1 этап

ПРОХОЖДЕНИЕ ТЕСТИРОВАНИЯ

Инструкция для школьников

БИЛЕТ В
БУДУЩЕЕ

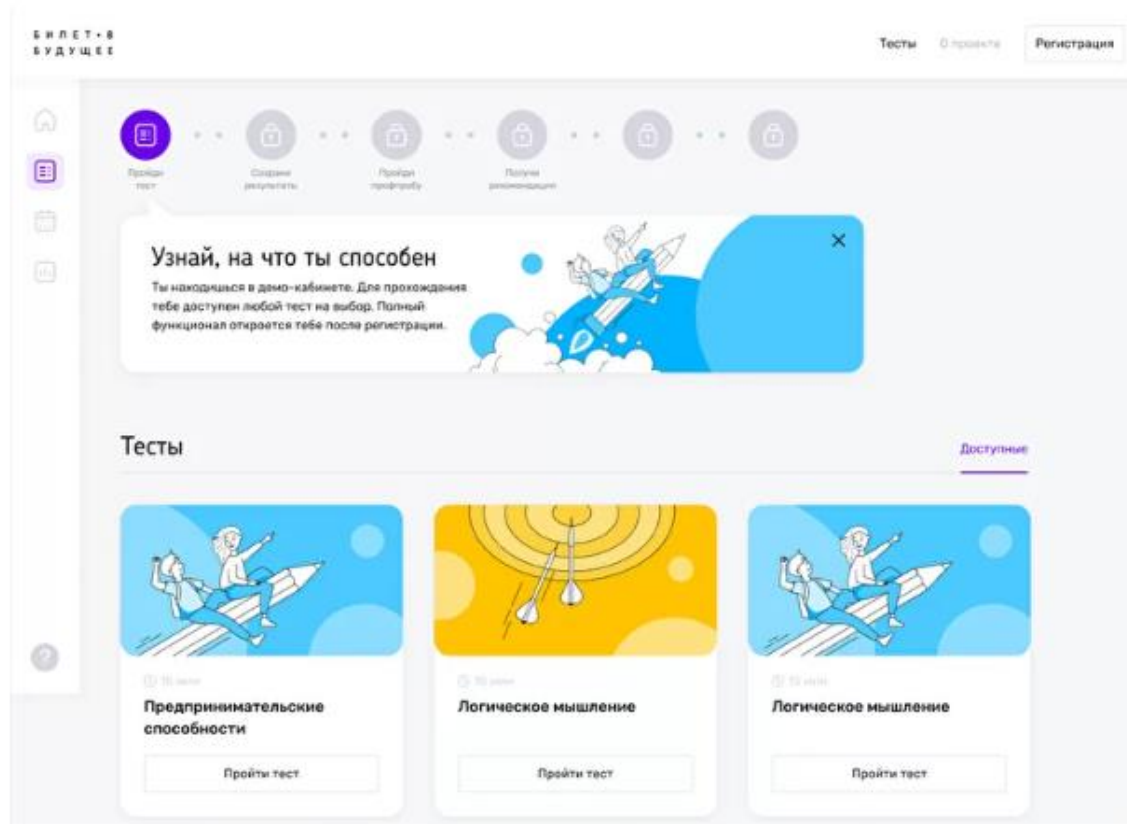


Онлайн диагностика

Пройти онлайн диагностику может любой желающий на сайте Проекта. Для прохождения тестирования регистрация не требуется.

Вы увидите результат каждого отдельного теста **только в момент его завершения**. В дальнейшем все результаты тестов становятся частью цифрового профиля участника и в отдельности становятся недоступны.

Вы можете повторно пройти каждую диагностику. Если результаты изменились, изменится и ваш цифровой профиль.



The screenshot displays the website interface for 'БИЛЕТ В БУДУЩЕЕ'. At the top right, there are links for 'Тесты', 'О проекте', and 'Регистрация'. A navigation bar contains icons for 'Пройти тест', 'Создать резюме', 'Профиль участника', and 'Получить рекомендации'. A central banner reads 'Узнай, на что ты способен' and includes a call to action: 'Ты находишься в демо-кабинете. Для прохождения тебе доступен любой тест на выбор. Полный функционал открывается тебе после регистрации.' Below this, a 'Тесты' section is visible, with a 'Доступные' filter. Three test cards are shown: 'Предпринимательские способности', 'Логическое мышление', and 'Логическое мышление', each with a 'Пройти тест' button.

БИЛЕТ В БУДУЩЕЕ



worldskills
Russia

После того, как онлайн диагностика пройдена мы предлагаем участникам Проекта пройти дальнейшую **регистрацию**, чтобы иметь возможность сохранить свой цифровой профиль, записываться на **практические мероприятия**, проходить дополнительные диагностики (тестирования) и ознакомиться с **рекомендациями**.

The screenshot displays the user interface of the 'БИЛЕТ В БУДУЩЕЕ' (Ticket to the Future) website. At the top right, there are navigation tabs for 'Тесты' (Tests), 'Проекты' (Projects), and 'Регистрация' (Registration). A central banner with a blue background and an illustration of a person on a rocket reads 'Сохрани результаты' (Save results) and explains that users need to register to save test results and access their profile. Below this, a 'Тесты' (Tests) section is visible, featuring three test cards. The first and third cards are greyed out with a lock icon and the text 'Тест будет доступен после регистрации' (Test will be available after registration). The middle card, 'Художественно-эстетические способности' (Artistic and aesthetic abilities), is active and shows a '15 мин' duration, a 'Пройти повторно' (Retake) button, and a 'Результаты' (Results) button. A 'Доступные' (Available) label is positioned to the right of the test cards.

2 этап

Регистрация и прохождение практических мероприятий

КАК ЗАРЕГИСТРИРОВАТЬСЯ?

Инструкция для участников

Регистрация необходима для сохранения цифрового портфолио и выбора практических мероприятий в вашем субъекте РФ

БИЛЕТ В
БУДУЩЕЕ



БИЛЕТ В
БУДУЩЕЕ



Чтобы зарегистрироваться, выберите в правой части меню «Войти» — «Для родителей и детей».

Всё будет интересно

Помогаем найти направление своего развития в карьере. Начни с теста!

Пройти тест бесплатно

Тесты О проекте **Войти**

Для родителей и детей

Для администраторов

Регистрация площадки



БИЛЕТ В БУДУЩЕЕ

Выберите вкладку «**Регистрация**».

Отметьте свою роль «**Ученик**».

Введите контактный e-mail. Обязательно нужно указать адрес e-mail к которому есть доступ. Пожалуйста, перед тем, как зарегистрироваться, проверьте работоспособность e-mail, а именно, что вы помните пароль, почтовый ящик активен.

Укажите своё имя.

Придумайте пароль. Пароль может содержать только латинские буквы, как прописные, так и строчные, и цифры.

Укажите населенный пункт, в котором вы проживаете. Рекомендуем указать фактический адрес вашего места нахождения, чтобы мы могли предложить вам мероприятия в вашем населенном пункте или рядом с ним.



Регистрация

Авторизация

Ученик

Родитель

Email
alex@mail.ru

Имя
Алексей

Прочный пароль

Подтверди пароль

Населенный пункт
Малгобек, Ингушская респ.

Принимаю условия соглашения и политику конфиденциальности

Зарегистрироваться

Войти через ВКонтакте

БИЛЕТ В
БУДУЩЕЕ



Вам необходимо подтвердить ваш e-mail,
вы увидите уведомление об этом.



Подтверждение аккаунта

Чтобы активировать аккаунт, вам нужно подтвердить свой email. Мы отправили письмо с подтверждением на адрес student@gmail.com. Для подтверждения перейди по ссылке указанной в письме.

[Письмо не пришло, что делать?](#)

БИЛЕТ В
БУДУЩЕЕ



Для того, чтобы подтвердить email, нужно зайти в вашу электронную почту, открыть письмо от проекта «Билет в будущее» и перейти по указанной в нем ссылке.

Поздравляем!

Вы зарегистрированы в качестве участника Проекта.



Добро пожаловать

Вы зарегистрировались в сервисе ProfID.
Пожалуйста, активируйте аккаунт по ссылке.

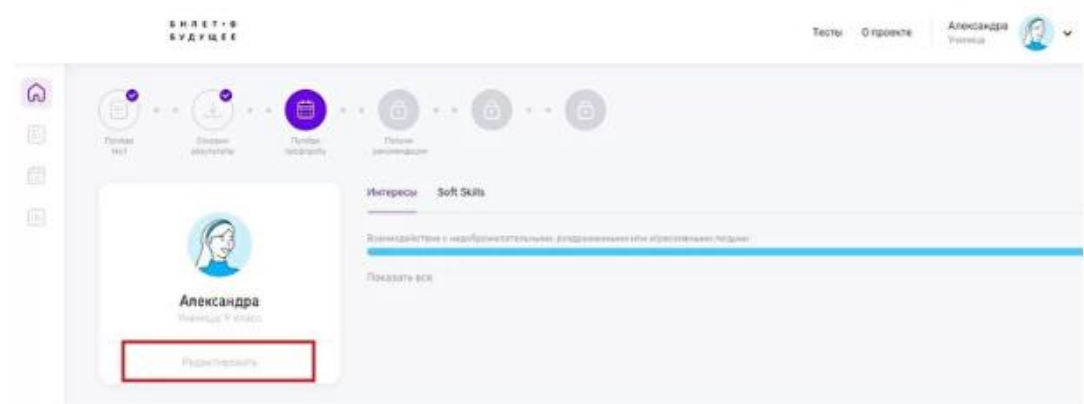
[ПЕРЕЙТИ](#)

Билет в будущее — проект по ранней профессиональной ориентации школьников 6–11 классов

Возможность отредактировать данные профиля вам доступна до того момента, пока не зарегистрирован ваш родитель. После того, как ваши личные кабинеты будут связаны, отредактировать персональные данные сможет только родитель.

Редактирование личных данных

Чтобы отредактировать личные данные, такие как имя или класс, нажмите на кнопку "Редактировать".



БИЛЕТ В
БУДУЩЕЕ



ЗАПИСЬ НА МЕРОПРИЯТИЯ

БИЛЕТ В
БУДУЩЕЕ

Инструкция для участников

Запись на практические мероприятия доступна после того, как пройдено тестирование и вы зарегистрировались. Вы можете посетить **от одного до четырех** практических мероприятий любого уровня. При этом только одно выбранное мероприятие может быть очным, остальные должны быть в онлайн формате.

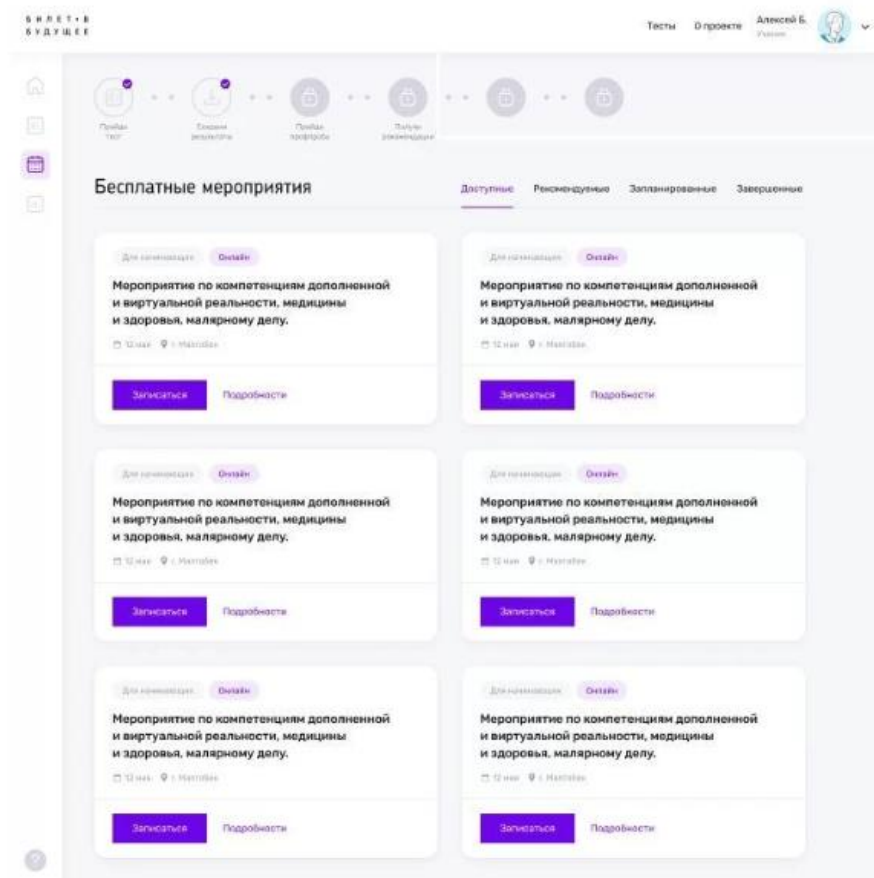


Вкладка «Мероприятия»

Выберите вкладку «Мероприятия» в левом меню, отобразятся мероприятия, доступные вам для записи.

Вы можете просмотреть все доступные мероприятия, рекомендуемые вам, запланированные (те, на которые вы уже записаны) и завершенные (те, которые вы посетили).

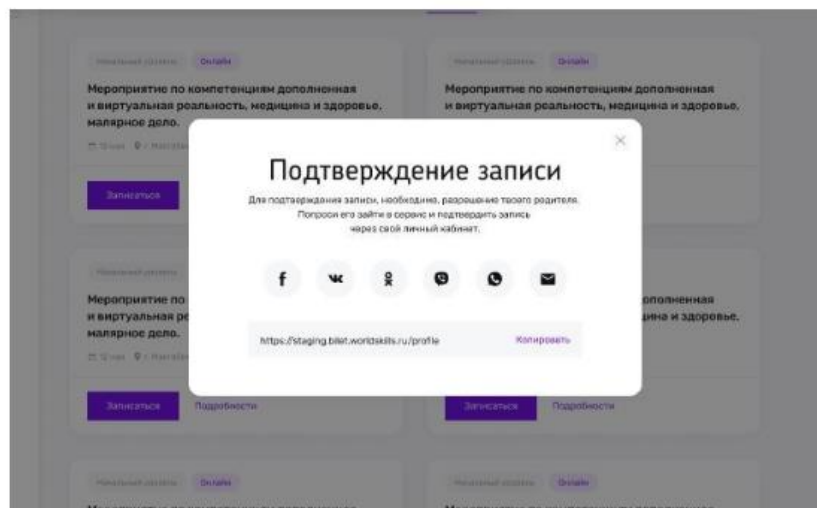
Нажмите «**Записаться**», чтобы перейти к записи на выбранное мероприятие.



Запись на мероприятия

Для подтверждения записи на мероприятие вам необходимо скопировать ссылку из всплывающего окна и направить ее родителю (законному представителю), зарегистрированному на платформе.

Родитель (законный представитель) перейдет по ссылке и сможет подтвердить ваше участие.



Отмена записи на мероприятия

Отменить запись может только родитель. Вы самостоятельно не можете отменять запись на мероприятия. Пожалуйста, обсудите с родителем ваше участие прежде чем менять свое решение.

БИЛЕТ В
БУДУЩЕЕ



КАК ПРИГЛАСИТЬ РОДИТЕЛЯ?

Инструкция для участников

Проект «Билет в будущее» позволяет вам принять участие в практических мероприятиях, как онлайн, так и офлайн форматах. Для того, чтобы вы могли поучаствовать в практических мероприятиях, родители должны дать согласие на ваше участие

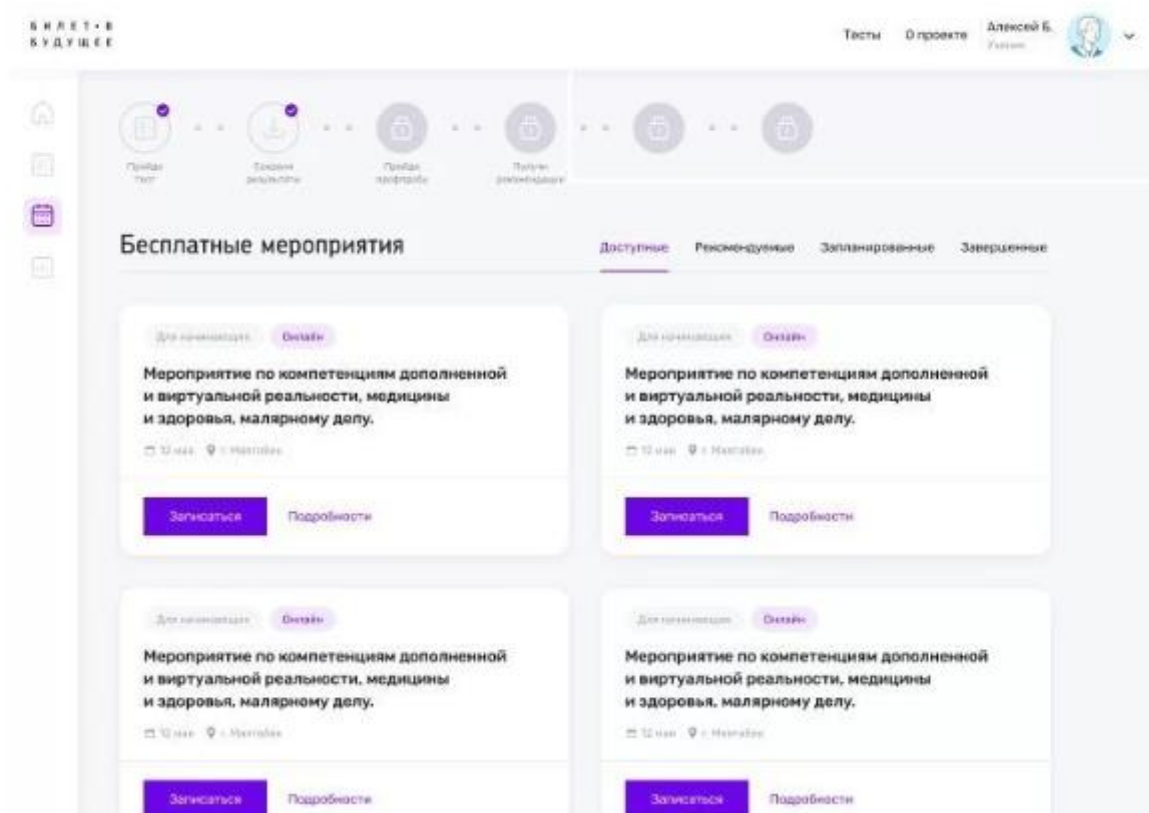
БИЛЕТ В
БУДУЩЕЕ



Связь кабинетов родителя и ребенка

Как получить подтверждение записи на мероприятие от родителя?

После того, как вы выбираете практическое мероприятие и нажимаете «Записаться», система попросит вас подтвердить запись.



БИЛЕТ В БУДУЩЕЕ



worldskills
Russia

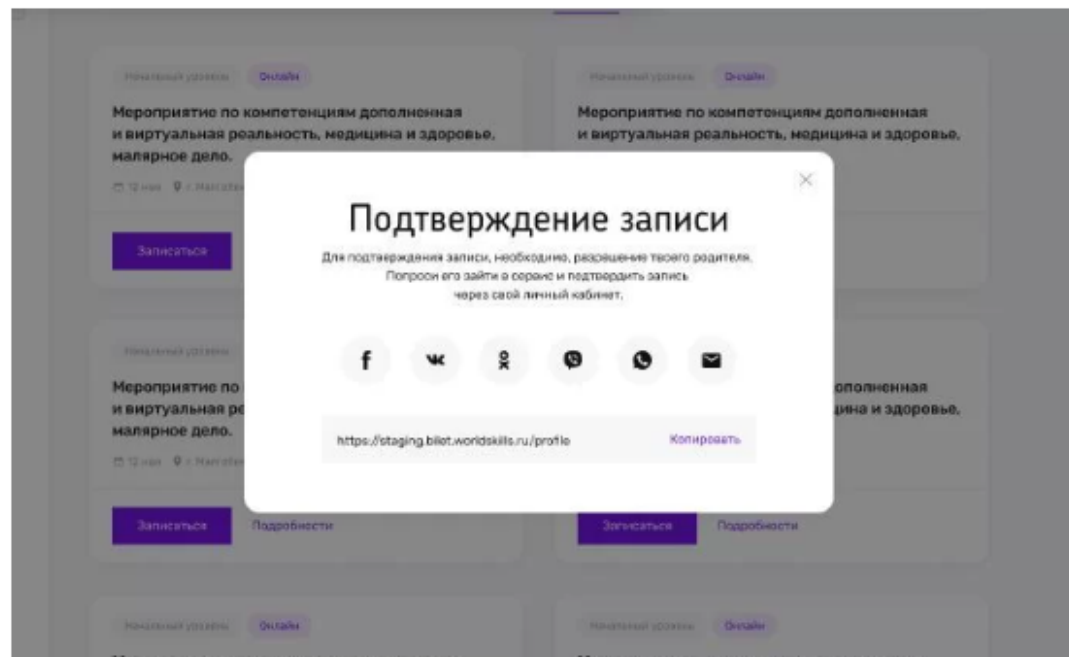
Для подтверждения вам необходимо скопировать ссылку из всплывающего окна и направить ее родителю (законному представителю).

Вы можете переслать ссылку почтой, через соцсети или в любом месенджере.

Если родитель еще не зарегистрирован, то после перехода по ссылке он сможет создать свой личный кабинет.

Родитель перейдет по ссылке и сможет подтвердить ваше участие.

Если родитель открывает ссылку на том же устройстве, где вы записались на мероприятие, убедитесь, что сначала вы вышли из своего личного кабинета и только после этого родитель начал регистрацию.



3 этап

Получение рекомендаций от наставников

ОБРАТНАЯ СВЯЗЬ ОТ НАСТАВНИКА

Инструкция для участников

Обратную связь от наставника вы сможете посмотреть в своих личных кабинетах. Оценка доступна после того, как наставник подтвердил ваше присутствие на мероприятии.

Что такое обратная связь от наставника?

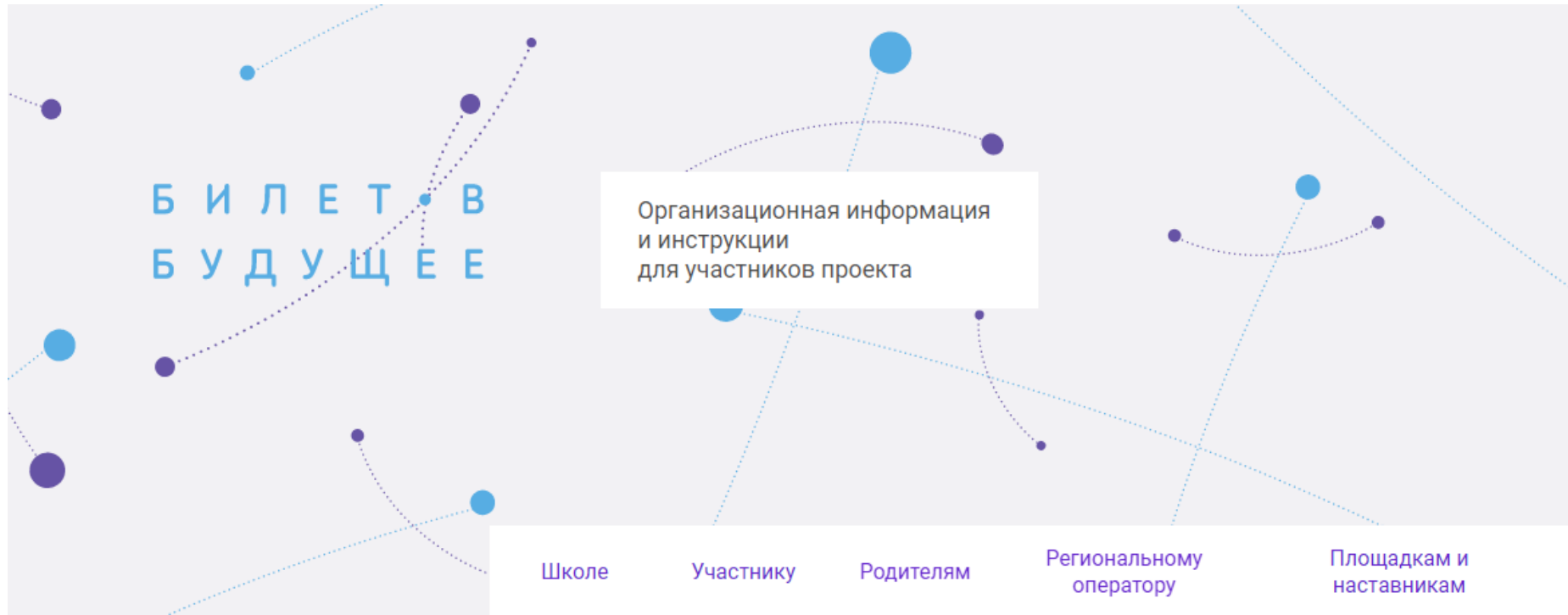
Наставник, носитель профессиональной практики и необходимых компетенций, проводит контроль и **оценку выполнения задания**, организует рефлексию участников, дает **рекомендации по развитию навыков** и формирует **обратную связь по итогам практического мероприятия** о результатах и степени вовлеченности участника.

Оценка пройденного практического мероприятия фиксируется в личном кабинете участника, **влияет на формирование цифрового портфолио** и дальнейшей индивидуальной рекомендации в соответствии с выбранными профессиональными компетенциями.

Эта оценка никак не может повлиять на ваши школьные отметки.

Подробные ответы на часто
возникающие вопросы по участию в
проекте «Билет в будущее» можно
получить по ссылке

<http://bilet-help.worldskills.ru/>



БИЛЕТ В
БУДУЩЕЕ



Ждем вас

на наших мероприятиях
в сентябре – ноябре 2020г.
Информацию по площадкам и
компетенциям, реализуемым в
Липецкой области вы можете
получить на сайте проекта
<https://bilet.worldskills.ru/>
или на сайте регионального
координатора проекта
[http://www.lktdh.ru/info/bilet-v-
buduschee-2020.htm](http://www.lktdh.ru/info/bilet-v-buduschee-2020.htm)

Региональным координатором проекта
является ГОАПОУ «Липецкий колледж
транспорта и дорожного хозяйства»
контактное лицо
Иванилова Ольга Борисовна
тел.(4742)78-30-22

